



ΥΠΟΥΡΓΕΙΟ ΨΗΦΙΑΚΗΣ ΔΙΑΚΥΒΕΡΝΗΣΗΣ

ΥΠΗΡΕΣΙΑ myKEPlive

ΕΓΧΕΙΡΙΔΙΟ ΧΡΗΣΗΣ

Ψηφιακή Εξυπηρέτηση
από Κέντρο Εξυπηρέτησης Πολιτών (ΚΕΠ)

ΙΟΥΛΙΟΣ 2020

Διαδικασία εισόδου στο περιβάλλον της υπηρεσίας

myKEPlive

Μέσω της υπηρεσίας myKEPlive έχετε τη δυνατότητα να κλείσετε ραντεβού για να εξυπηρετηθείτε μέσω **βίντεο-κλήσης/ τηλεδιάσκεψης** από εκπρόσωπο του ΚΕΠ την ημέρα και την ώρα που επιθυμείτε.

Εισέρχεστε στην πλατφόρμα με δυο τρόπους:

- είτε μέσω της Ενιαίας Ψηφιακής Πύλης Δημόσιας Διοίκησης Gov.gr, ακολουθώντας τη διαδρομή: «Πολίτης και καθημερινότητα» → «Εξ αποστάσεως Εξυπηρέτηση Πολιτών» →(ΚΕΠ) Διοικητική Πληροφόρηση – Διεκπεραίωση αιτήσεων με ψηφιακό ραντεβού
- είτε πληκτρολογώντας τη διεύθυνση www.myKEPlive.gov.gr

Και στις δυο περιπτώσεις χρησιμοποιείτε τους προσωπικούς κωδικούς / διαπιστευτήρια TAXISnet.

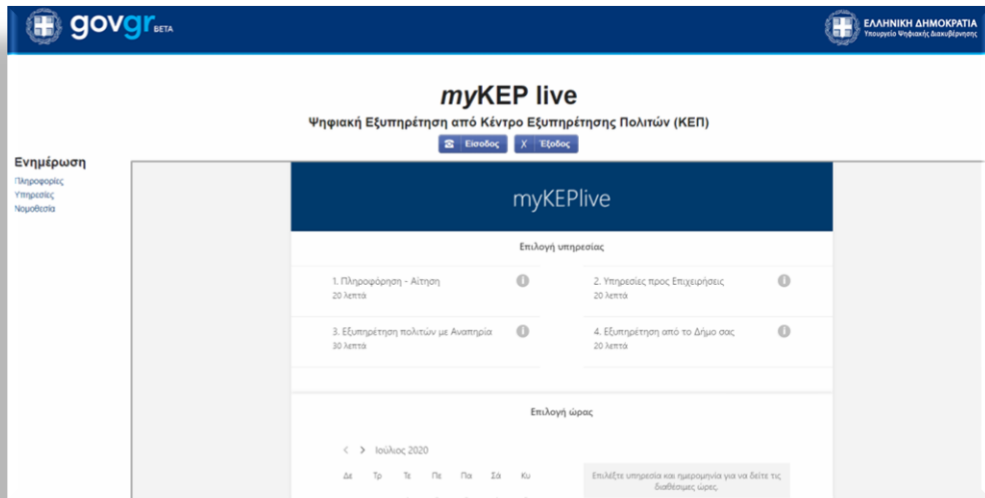
Διαδικασία δημιουργίας ραντεβού στο myKEPlive

- **Βήμα 1^ο:** Επιλέξτε το θεματικό πεδίο υπηρεσιών και ακολούθως την ημερομηνία, για να δείτε τις διαθέσιμες ώρες. Για να ενημερωθείτε για τις παρεχόμενες υπηρεσίες μπορείτε να ανατρέξετε στον κατάλογο υπηρεσιών, στην επάνω πλευρά της οθόνης του mykerplive.



- **Τα τέσσερα θεματικά πεδία είναι:**
 1. **Πληροφόρηση – Αίτηση:** Μπορείτε να ζητήσετε συνολικά πενήντα δύο (52) διαφορετικές υπηρεσίες που παρέχονται από τα ΚΕΠ. Ενημερωθείτε από το σχετικό κατάλογο που υπάρχει αναρτημένος στην επάνω πλευρά της οθόνης του mykerplive, πεδίο «Υπηρεσίες».
 2. **Υπηρεσίες προς Επιχειρήσεις:** Μπορείτε να ενημερωθείτε για τα απαιτούμενα δικαιολογητικά, τις προϋποθέσεις και το κόστος για συνολικά 235 διαδικασίες αδειοδότησης επιχειρήσεων και έναρξης επαγγελματικής δραστηριότητας. Περαιτέρω μπορείτε να ζητήσετε την έκδοση δώδεκα (12) πιστοποιητικών. Ενημερωθείτε από το σχετικό κατάλογο που υπάρχει αναρτημένος στην επάνω πλευρά της οθόνης του mykerplive, πεδίο «Υπηρεσίες προς Επιχειρήσεις».
 3. **Εξυπηρέτηση Πολιτών με Αναπηρία:** Μπορείτε να ζητήσετε το σύνολο των υπηρεσιών όπως και στο θεματικό πεδίο 1: «Πληροφόρηση – Αίτηση», έχοντας περισσότερο χρόνο στη διάθεσή σας για την τηλεδιάσκεψη. Επίσης, μπορείτε να δηλώσετε ειδική παροχή πρόσθετης εξυπηρέτησης κατά την τηλεδιάσκεψη / βιντεοκλήση, όπως για παράδειγμα την παρεμβολή διερμηνέα στην ελληνική νοηματική γλώσσα / χειλεανάγνωση.
 4. **Εξυπηρέτηση από το Δήμο σας:** Εδώ πρέπει **υποχρεωτικά να επιλέξετε ΚΕΠ του Δήμου από τον οποίο αιτείστε τη δημοτική υπηρεσία**. Σήμερα συμμετέχουν 42 Δήμοι, οι οποίοι αναγράφονται στο τέλος του εγχειριδίου. Μπορείτε να ζητήσετε συνολικά πέντε (5) δημοτικές υπηρεσίες. Ενημερωθείτε από το σχετικό κατάλογο που υπάρχει αναρτημένος στην επάνω πλευρά της οθόνης του mykerplive, πεδίο «Δημοτικές Υπηρεσίες».

- **Βήμα 2^ο:** Στη συνέχεια επιλέξτε την επιθυμητή ώρα.



- **Βήμα 3^ο:** Συμπληρώστε τα στοιχεία του προσώπου που θα εξυπηρετηθεί με τηλεδιάσκεψη: ονοματεπώνυμο, ηλεκτρονική διεύθυνση (email), αριθμό κινητού τηλεφώνου, διεύθυνση επικοινωνίας, αριθμό ταυτότητάς (Έλληνες Πολίτες)/ διαβατηρίου και νομιμοποιητικού εγγράφου διαμονής (Αλλοδαποί Πολίτες), καθώς και το θέμα. Σε αυτό το σημείο, δηλώνετε αν επιθυμείτε ειδική παροχή πρόσθετης εξυπηρέτησης κατά την τηλεδιάσκεψη / βιντεοκλήση, όπως την παρεμβολή διερμηνέα στην ελληνική νοηματική γλώσσα/χειλεανάγνωση.

Προσθέστε τα στοιχεία σας

<p>Όνομα <input style="width: 90%;" type="text"/></p> <p>Ηλεκτρονικό ταχυδρομείο <input style="width: 90%;" type="text"/></p> <p>Αριθμός τηλεφώνου <input style="width: 90%;" type="text"/></p> <p>Διεύθυνση <input style="width: 90%;" type="text"/></p>	<p>Ενημερώστε μας αν έχετε ειδικές απαιτήσεις. Σας ευχαριστούμε.</p> <div style="border: 1px solid #ccc; padding: 5px; min-height: 40px;"> <p style="text-align: center; margin-top: 0;">Σημειώσεις (προαιρετικά)</p> </div>
---	--

Εισάγετε πρόσθετες πληροφορίες

Αριθμός Δελτίου Ταυτότητας

Θέμα

Ενημερώστε μας για τον τρόπο παραλαβής:

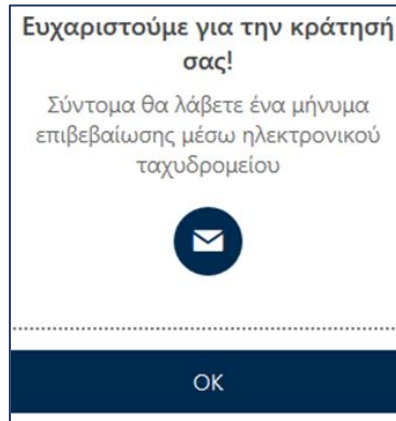
--κάντε μια επιλογή--

Ενημερώθηκα ότι σύμφωνα με την απόφαση _____ του Υπουργού Ψηφιακής Διακυβέρνησης, η διαδικασία επαλήθευσης της ταυτότητάς σας καθώς και η εξυπηρέτησή σας μέσω της υπηρεσίας MyKEPlive από υπάλληλο του ΚΕΠ, μπορεί να γίνει μέσω βιντεοκλήσης ζωντανής ροής (live streaming), η οποία δεν αποθηκεύεται αλλά διαγράφεται αυτόματα (auto-deletion). Η συνομιλία μου με τον υπάλληλο του ΚΕΠ για τη διεκπεραίωση της υποθέσεώς μου θα γίνει μέσω live-stream βιντεοκλήσης.

Κάνοντας κλικ παρακάτω συμφωνείτε με τους όρους και τις πολιτικές που περιγράφονται στην ενότητα "Πολιτικές προστασίας προσωπικών δεδομένων".

Κράτηση

- **Βήμα 4^ο:** Πατήστε **Κράτηση**



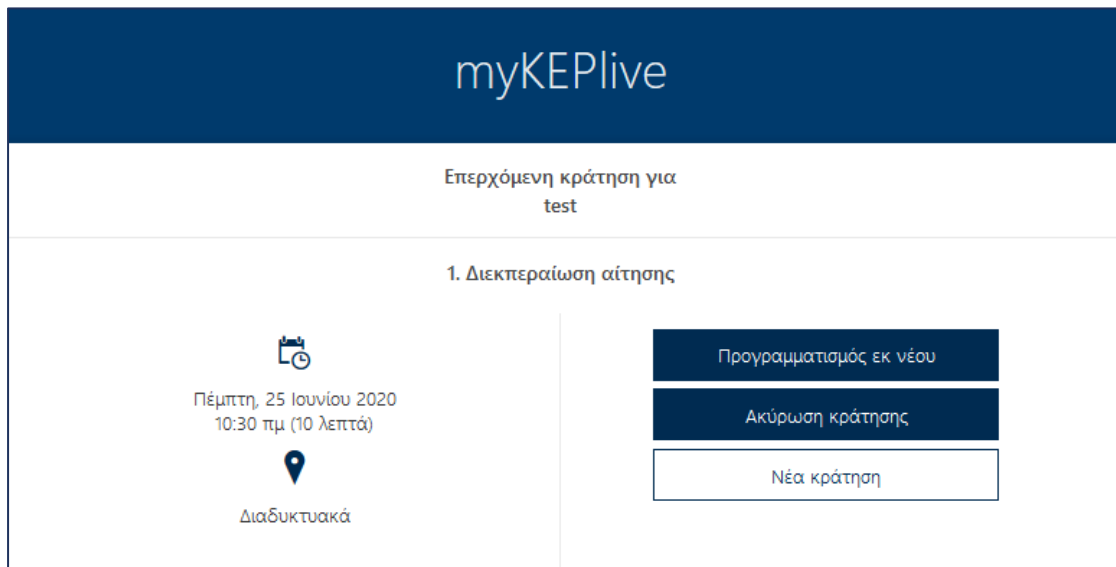
Ολοκληρώνοντας την διαδικασία, ένα μήνυμα με την **επιβεβαίωση** της κράτησης αποστέλλεται στο ηλεκτρονικό σας ταχυδρομείο.

Στο μήνυμα αυτό μπορείτε:

- να δείτε λεπτομέρειες για το ραντεβού σας
- να διαχειριστείτε την κράτηση σε περίπτωση αλλαγών
- και να μπείτε στην σύσκεψη την ώρα του ραντεβού.

Διαχείριση κράτησης στο myKEPlive

Μόλις ολοκληρωθεί η διαδικασία της κράτησης εμφανίζεται η οθόνη διαχείρισης της.



Το κουμπί **Προγραμματισμός εκ νέου** σας οδηγεί στην οθόνη δημιουργίας κράτησης και σας δίνει την δυνατότητα να αλλάξετε την ώρα, την ημέρα της κράτησης και τα στοιχεία σας.

Το κουμπί **Ακύρωση κράτησης** σας δίνει την δυνατότητα να ακυρώσετε την κράτηση.

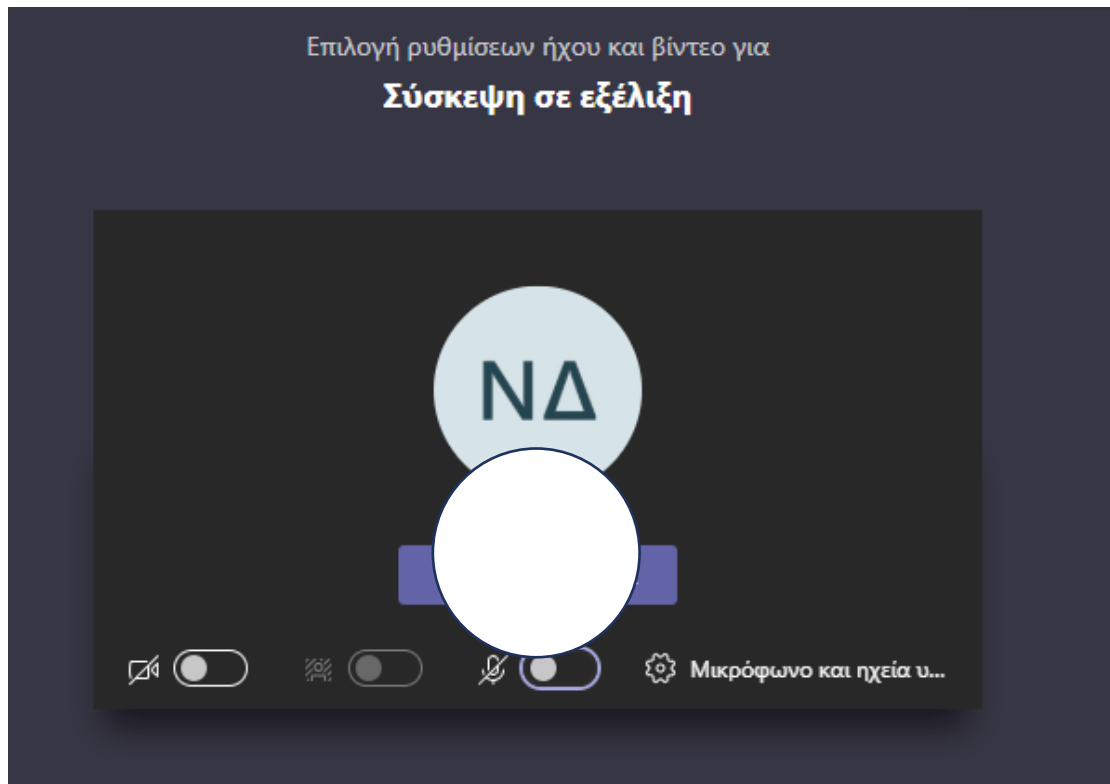
Το κουμπί **Νέα κράτηση** σας δίνει την δυνατότητα να κάνετε μια καινούργια κράτηση.

Διενέργεια τηλε-σύσκεψης στο **myKEPlive**

Την ορισμένη **ημέρα** και **ώρα** του ραντεβού θα επιλέξετε [Συμμετοχή σε σύσκεψη Teams](#) από το μήνυμα της επιβεβαίωσης.



Θα μεταφερθείτε άμεσα στο περιβάλλον της σύσκεψης με τον **υπάλληλο του ΚΕΠ**. Πριν επιλέξετε **"Συμμετοχή τώρα"** βεβαιωθείτε ότι η κάμερα και το μικρόφωνο σας είναι ενεργοποιημένα.



Ενεργοποιείστε την κάμερα και το μικρόφωνο

Πατώντας το **"Συμμετοχή τώρα"** είστε σε αναμονή μέχρι ο εκπρόσωπος του ΚΕΠ να αποδεχθεί την τηλεδιάσκεψη. Με την έναρξη της τηλεδιάσκεψης θα σας ζητηθεί να επιδείξετε το νομιμοποιητικό σας έγγραφο: ταυτότητα (Έλληνες Πολίτες)/διαβατήριο και νομιμοποιητικό έγγραφο διαμονής (Αλλοδαποί Πολίτες).

Για την καλύτερη επικοινωνία σας

Για την αμεσότερη και ποιοτικότερη εξυπηρέτησή σας, παρακαλούμε να δώσετε σημασία στα παρακάτω:

- Στη **γρήγορη** και **αξιόπιστη** σύνδεση στο Internet.
- Στην **απόλυτη** ησυχία στον περιβάλλοντα χώρο σας κατά τη διάρκεια της βίντεο-κλήσης με τον εκπρόσωπο του ΚΕΠ.
- Στην ενεργοποίηση της **κάμερας** και του **μικροφώνου** της συσκευής από την οποία θα συνδεθείτε.
- Εφόσον έχετε επιλέξει να συνδεθείτε με τον εκπρόσωπο του ΚΕΠ μέσω του σταθερού σας **υπολογιστή ή μέσω laptop, με λειτουργικό Windows**, συστήνεται η επιλογή της web έκδοσης του Microsoft Teams.
- Προκειμένου να εμφανίζονται καθαρά και με ευκρίνεια τα απαραίτητα δικαιολογητικά έγγραφα που ζητούνται από τον εκπρόσωπο του ΚΕΠ (όπως η Αστυνομική Ταυτότητα, διαβατήριο, κ.λπ.), θα πρέπει να **«καλύπτετε»** την **οθόνη σας** με το έγγραφο, όπως τη βλέπετε μέσα από την εφαρμογή, κατά την διάρκεια της συνομιλίας.
- Ειδικότερα, αν χρησιμοποιείτε το **κινητό σας τηλέφωνο**, συστήνεται η χρήση της **βασικής κάμερας του τηλεφώνου** (μεγαλύτερη ανάλυση), τη στιγμή που καλείστε να επιδείξετε τα απαιτούμενα έγγραφα (περιστροφή κάμερας).

Αναλυτικά οι Δήμοι που παρέχουν την δυνατότητα εξυπηρέτησης για τις δημοτικές υπηρεσίες (Θεματικό πεδίο 4):

ΟΙ ΔΗΜΟΙ ΕΙΝΑΙ:

1. Δήμος Αγίου Δημητρίου
2. Δήμος Αγίων Αναργύρων - Καματερού
3. Δήμος Αγράφων
4. Δήμος Αθηναίων
5. Δήμος Αμπελοκήπων Μενεμένης
6. Δήμος Ανατολικής Μάνης
7. Δήμος Αργιθέας
8. Δήμος Αργοστολίου
9. Δήμος Άρτας
10. Δήμος Αρχαίας Ολυμπίας
11. Δήμος Αχαρνών
12. Δήμος Βάρης- Βούλας – Βουλιαγμένης
13. Δήμος Βέροιας
14. Δήμος Βριλησσιών
15. Δήμος Δάφνης – Υμηττού
16. Δήμος Διονύσου
17. Δήμος Δράμας
18. Δήμος Ελληνικού-Αργυρούπολης
19. Δήμος Ευρώτα
20. Δήμος Ζακύνθου
21. Δήμος Ζωγράφου
22. Δήμος Ηρακλείου Κρήτης
23. Δήμος Θεσσαλονίκης
24. Δήμος Ικαρίας
25. Δήμος Ιλίου
26. Δήμος Ιωαννιτών
27. Δήμος Καβάλας
28. Δήμος Καλλιθέας
29. Δήμος Καρπενησίου
30. Δήμος Κηφισιάς
31. Δήμος Κιλκίς

- 32.Δήμος Κορδελιού – Ευόσμου
- 33.Δήμος Κορίνθου
- 34.Δήμος Κορυδαλλού
- 35.Δήμος Μαλεβιζίου
- 36.Δήμος Μεγίστης
- 37.Δήμος Νάξου
- 38.Δήμος Ναυπλιέων
- 39.Δήμος Νεάπολης – Συκεών
- 40.Δήμος Νέας Σμύρνης
- 41.Δήμος Νίκαιας – Αγίου Ιωάννη Ρέντη
- 42.Δήμος Ξυλοκάστρου
- 43.Δήμος Παλαιού Φαλήρου
- 44.Δήμος Πάτρας
- 45.Δήμος Πειραιά
- 46.Δήμος Πέλλας
- 47.Δήμος Πεντέλης
- 48.Δήμος Πολύγυρου
- 49.Δήμος Πυλαίας – Χορτιάτη
- 50.Δήμος Ρόδου
- 51.Δήμος Σερρών
- 52.Δήμος Σπάτων-Αρτέμιδος
- 53.Δήμος Τρικκαίων
- 54.Δήμος Φιλοθέης – Ψυχικού
- 55.Δήμος Χαϊδαρίου
- 56.Δήμος Χαλανδρίου
- 57.Δήμος Χαλκιδέων
- 58.Δήμος Χανίων
- 59.Δήμος Χίου
- 60.Δήμος Ωραιοκάστρου
- 61.Δήμος Ωρωπού

Ευχαριστούμε πολύ.

myKEPlive